

MZ62SID

Zappatrice con motore idraulico

EQUIPAGGIAMENTO DI SERIE:

- Staffe base per fissaggio attacco
- Motore idraulico completo di tubi, raccordi (1/2") e valvola di sicurezza
- Trasmissione laterale a catena
- Slitte regolazione profondità
- 4 zappe per flangia
- Spostamento laterale
- Conforme alle norme CE
- 2 tubi (1-mandata e 1-ritorno) L=2000 mm. con innesto rapido maschio 1/2"
- 1 tubo drenaggio L=2400 mm. con innesto rapido femmina 1/2"

A RICHIESTA:

- Rotore con contro-flange di sicurezza
- Kit spostamento a vite
- Kit spostamento con cilindro idraulico
- Rotore a 6 zappe per flangia
- Kit piastra attacco (per aggancio su vari modelli di caricatori)



Rotary tiller with hydraulic motor

STANDARD EQUIPMENT:

Base brackets to mount the connection • Hydraulic motor complete with tubes, hoses (1/2") and safety valve • Oversize chain drive • Depth adjustment through side skids • 4 blades each flange • Side shifting • Built according CE rules • 2 tubes (1- outward and 1-return) L = 2000 mm. with 1/2" male quick coupling • 1 drainage tube L = 2400 mm. with 1/2" female quick coupling

ON REQUEST:

Counterflanges on rotor shaft • Kit offset though handle • Kit offset though hydraulic cylinder • Rotor with 6 blades each flange • Kit connection plate (for different loaders)



Fraise rotative avec moteur hydraulique

DOTATION STANDARD:

Supports de base pour monter la connexion • Moteur hydraulique avec tuyaux et embouts (1/2") et soupape de sécurité • Transmission par chaîne surdimensionnée en bain d'huile • Réglage profondeur par patin latéral • 4 couteaux chaque flasque • Déportement latéral • Construite selon les normes CE • 2 tubes (1-avant et 1-retour) L = 2000 mm. avec raccord rapide mâle 1/2" • 1 tuyau de drainage L = 2400 mm. avec raccord rapide femelle 1/2"

OPTIONS:

Rotor avec contrebrides • Kit déplacement par vis • Kit déplacement par cylindre hydraulique • Rotor avec 6 couteaux par bride • Kit de connexion (pour différents types de chargeurs)



Bodenfräse mit Hydro-Motor

SERIENAUSRÜSTUNG:

Grundbügeln für Anschlussbefestigung • Hydro-Motor komplett mit Leitungen, Schnellkupplungen (1/2") und Stromregelventil • Seitlicher Kettenantrieb • Tiefeneinstellung durch Kufen • 4 Messer pro-Flansch • Seitenverstellung • Gemäß CE Normen erzeugt • 2 Leitungen (1 x Vorgabe und 1 x Rueckgabe) LL= 2000mm mit Schnellkupplungen 1/2" Stecker • 1 Leitung druckfreie Ruecklauf LL=2400mm. mit Schnellkupplung 1/2" Muffe

SONDERAUSSTATTUNG:

Rotor mit Gegenflanschen • Satz Schraubenverstellung • Satz Hydraulischer Zylinder für Seitenverstellung • Rotor mit 6 Messern je Flansch • Anschluß für verschiedene Hydro-Geräte








Cultivador rotativo con motor hidráulico

EQUIPAMIENTO DE SERIE:

Soporte de base para montar la conexión • Motor hidráulico equipado con tubos, conectores (1/2") y válvula de seguridad • Transmisión lateral de cadena • Correderas de regulación de profundidad • 4 azadas por brida • Desplazamiento lateral • En conformidad con las normas CE • 2 tubos (1-salida y 1-retorno) L = 2000 mm. con acoplamiento rápido macho de 1/2" • 1 tubo de drenaje L = 2400 mm. con acoplamiento rápido hembra de 1/2"

A PETICIÓN:

• Rotor con contrabridas de seguridad • Kit de desplazamiento de tornillo • Kit de desplazamiento con cilindro hidráulico • Rotor de 6 azadas por brida • Kit de placa de conexión (para enganche en varios modelos de cargadores)

MOD.	PORTATA OLIO OIL FLOW DÉBIT D'HUILE FÖRDERMENGE CAUDAL DE ACEITE (LT/MIN)		PRESSIONE OLIO OIL PRESSURE PRESSION DE L'HUILE ARBEITSDRUCK PRESIÓN DE ACEITE (BAR)		 con rotore a 4 zappe per flangia rotor shaft with 4-blades each flange rotor avec 4 lames pour bride Rotor mit 4 Messer pro Flansch rotor con 4 azadas por brida	 con rotore a 6 zappe per flangia rotor shaft with 6-blades each flange rotor avec 6 lames pour bride Rotor mit 6 Messer pro Flansch rotor con 6 azadas por brida		 Kg - LBS		 Kg - LBS	
	MIN	MAX	MIN	MAX	n.	n.	RPM/UPM	Kg	Lbs	Kg	Lbs
MZ62SID 125	55	75	180	210	20	30	207	250	551	260	573
MZ62SID 145	55	75	180	210	20	30	207	270	595	280	617
MZ62SID 165	55	75	180	210	24	36	207	295	650	305	672